
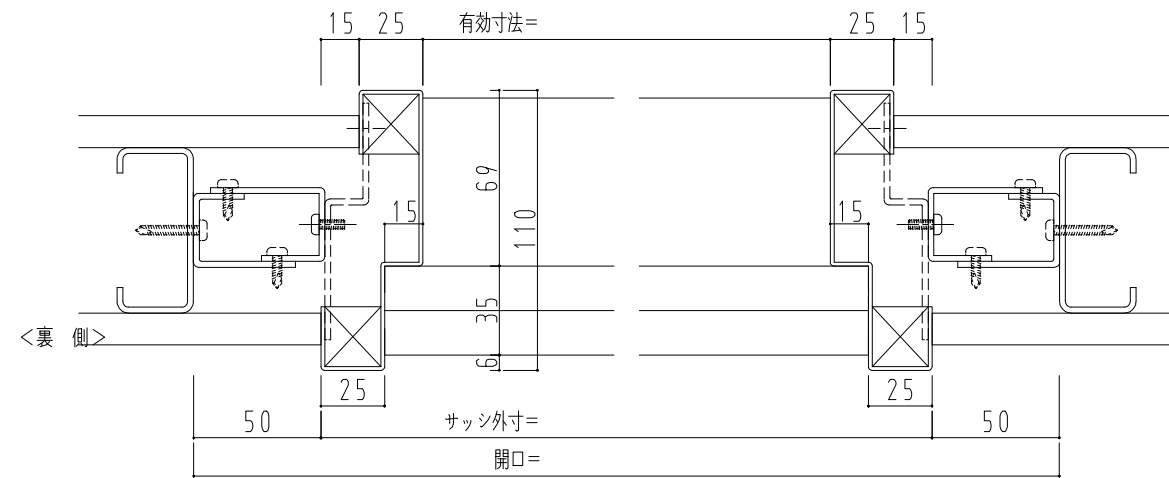
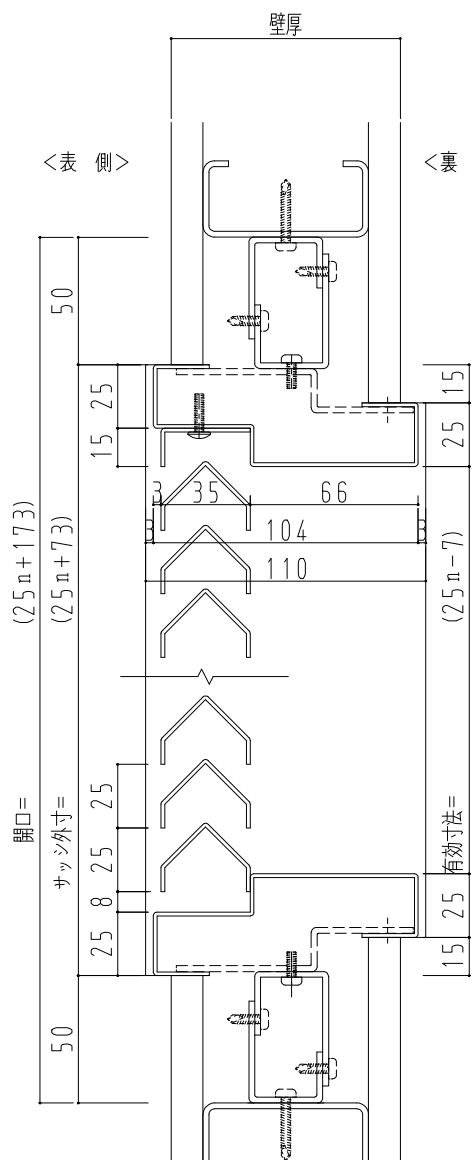


SUS枠



作 図 縮 尺	
正 面 図	1 / 1
水 平 断 面 図	3 / 1
垂 直 断 面 図	3 / 1

相対寸法表

	S基準	P基準	U基準
サッシ外寸	0	-100	+80
開口	+100	0	+180
有効寸法	-80	-180	0

ガラリ開口率 = 38%

SUNWIZZ

品名： ステンレスガラリ

型名： GUI-Y38型 (V1.1) (山型) 間接ビス固定仕様 (屋内用)

GUI-11Y3801-2212