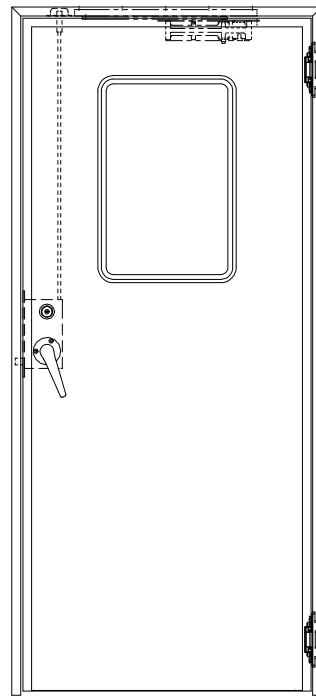
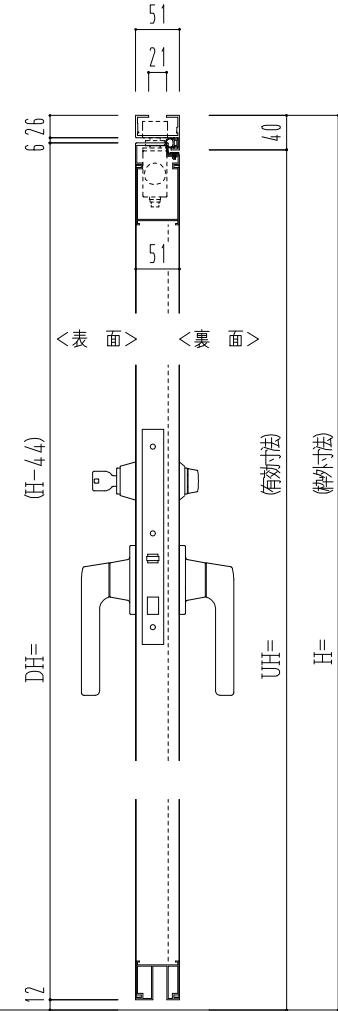


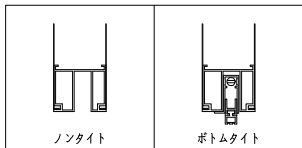
※コンシールドドアクローザー
 最大開き角度110°
 戸当りを設けて下さい。



ドアロック

表面	裏面
シリンダー	シリンダー
サムターン	サムターン
ダミー	ダミー
入室表示	入室表示
なし	なし

タイト



表面から見た開き勝手

左吊元	右吊元
-----	-----